

A la Carte³

Ihr maßgeschneiderter Teppich.

Gestalten Sie Ihren eigenen Teppich,
ganz nach Ihrem persönlichen Geschmack und passend zu Ihrer Inneneinrichtung.
Mit à la Carte³ können Sie Ihren ganz persönlichen Teppich ohne Einschränkung selbst entwerfen.
Fünf Teppichkollektionen stehen Ihnen zur Auswahl:

Timeless Classics

Pure Basics

Metropolitan Glamour

Elegant Luxury

Exotic Flavours

UNSERE À LA CARTE³ STÄNDER.



360° Verkaufsständer - ø 160 cm, h 205 cm



Wandaufsteller - 158 cm x 65 cm x h 205 cm

UNSER KONZEPT.

1. WÄHLEN SIE IHREN TEPPICH

Fünf Teppichkollektionen stehen Ihnen zur Auswahl:

Zeitlose Klassiker, Puristische Farbwelt, Urbane Eleganz, Eleganter Luxus & Exotische Düfte.

2. WÄHLEN SIE DAS FORMAT

Bestimmen Sie auf den Zentimeter genau die Maße Ihres Teppiches.

3. SELEKTIEREN SIE DIE AUSFÜHRUNG

Größtenteils, zwei Ausführungsformen werden angeboten: Eine feine Borte in der Farbe Ihres Teppiches (Standard) oder eine luxuriöse Ausführung (Deluxe).



Standard: passende Borte



Deluxe: gefaltete Kanten mit Komfort-Unterschicht

RUNDE TEPPICHE:

- Für runde Teppiche bestellen Sie ein Quadrat, wovon jede Seite die Dimension des gewünschten Durchmessers hat. Zum Beispiel : wenn Sie einen runden Teppich mit einem Durchmesser von 2.17 m wünschen, dann bestellen Sie einen quadratischen Teppich von 2.17 m x 2.17 m, und wir konfektionieren dann ohne Zuschlag daraus einen runden Teppich mit einem Durchmesser von 2.17 m.
- Passende Borte : der Mindestdurchmesser ist 50 cm, der maximale Durchmesser 400 cm oder 500 cm entsprechend der maximalen Breite der Bezeichnung wie auf dem Bügel angegeben.
- Gefaltete Kante mit Komfortunterschicht : der Mindestdurchmesser ist 180 cm, der maximale Durchmesser 390 cm oder 490 cm entsprechend der maximalen Breite der Bezeichnung wie auf dem Bügel angegeben.






Timeless Classics



▲ Nutmeg



▲ Silt



▲ Atlantic



▲ Clay



▲ Opaque



▲ Canvas



▲ Coast



▲ Shitaki



▲ Artisan



▲ Truffle



Pure Basics



▲ Angora



▲ Voile



▲ Marshmallow



▲ Beach



▲ Travertine



▲ Lily



▲ Orchid



▲ Vison




▲ Mineral



▲ True



Metropolitan Glamour



▲ Dawn



▲ Dusk



▲ Cinema




▲ Chalk



▲ Fjord



▲ Dolphin



▲ Mistral



▲ Avenue



▲ Poivre




▲ Magenta



Elegant Luxury



▲ Punch



▲ Clover



▲ Sage



▲ Basil



▲ Lollipop



▲ Dove



▲ Eucalyptus



▲ Rivulet



▲ Cactus



▲ Ocean



▲ Copacabana

Exotic Flavours



▲ Apricot




▲ Custard



▲ Buff



▲ Heritage




▲ Hacienda



▲ Copacabana



▲ Lilac



▲ Papaya



▲ Merigold



▲ Macaron

SELEKTIEREN SIE DIE AUSFÜHRUNG.

KOLLEKTION	BEZEICHNUNG	STANDARD	DELUXE
		PASSENDE BORTE	GEFALTETE KANTEN MIT KOMFORT-UNTERSCHICHT
<i>Timeless Classics</i>	Atlantic	à	
	Clay	à	
	Coast	à	
	Shitaki	à	à
	Truffle	à	
	Opaque	à	
	Artisan	à	
	Canvas	à	à
	Silt	à	
	Nutmeg	à	
<i>Pure Basics</i>	Voile	à	
	Beach	à	
	True	à	
	Mineral	à	
	Vison	à	
	Lily	à	
	Travertine	à	
	Angora	à	
	Marshmallow	à	à
	Orchid	à	
<i>Metropolitan Glamour</i>	Cinema	à	
	Avenue	à	
	Poivre	à	
	Chalk	à	
	Magenta	à	
	Dolphin	à	
	Fjord	à	
	Dusk	à	
	Mistral	à	
	Dawn	à	

SELEKTIEREN SIE DIE AUSFÜHRUNG.

KOLLEKTION	BEZEICHNUNG	STANDARD	DELUXE
		PASSENDE BORTE	GEFALTETE KANTEN MIT KOMFORT-UNTERSCHICHT
<i>Elegant Luxury</i>	Punch	à	
	Cactus	à	
	Sage	à	
	Dove	à	
	Ocean	à	
	Eucalyptus	à	
	Rivulet	à	
	Lollipop	à	
	Basil	à	
	Clover	à	
<i>Exotic Flavours</i>	Buff	à	
	Lilac	à	
	Apricot	à	
	Merigold	à	
	Copacabana	à	
	Hacienda	à	
	Papaya	à	
	Macaron	à	
	Custard	à	
	Heritage	à	

TECHNISCHE DATEN.

- Truffle**
- Cactus**
- Atlantic**
- Lollipop**
- Fjord**

Polmaterial	100% PA
Rücken	FusionBac
Poleinsatzgewicht (g/m ²)	850
Gesamtdicke (mm)	8
Polhöhe (mm)	5,5
Teilung	1/10
Noppenzahl (/m ²)	205.400
Gesamtgewicht (g/m ²)	1.690
Wärmedurchlasswiderstand	0,11
Trittschaldämmung	DL _w = 25 dB
Einstufung Brennstufe	C _n -s1

EINSATZBEREICH

Wohnbereich : stark : Wohnzimmer, Esszimmer, Eingang

- Clover**
- Buff**
- Nutmeg**
- Silt**
- Ocean**
- Dolphin**

Polmaterial	100% PA
Rücken	FusionBac
Poleinsatzgewicht (g/m ²)	700
Gesamtdicke (mm)	9,5
Polhöhe (mm)	7
Teilung	1/8
Noppenzahl (/m ²)	141.750
Gesamtgewicht (g/m ²)	1.550
Wärmedurchlasswiderstand	0,10
Trittschaldämmung	DL _w = 24 dB
Einstufung Brennstufe	Cfl - s1 (16/1528)

EINSATZBEREICH

Wohnbereich : stark : Wohnzimmer, Esszimmer, Eingang, Treppe, privat Büro

TECHNISCHE DATEN.

- Lily
- Lilac
- Sage
- Artisan
- Coast
- Dove
- Macaron
- Dusk

Polmaterial	100% PA
Rücken	FusionBac
Poleinsatzgewicht (g/m ²)	1.550
Gesamtdicke (mm)	13,5
Polhöhe (mm)	11
Teilung	1/10
Noppenzahl (/m ²)	229.100
Gesamtgewicht (g/m ²)	2.360
Wärmedurchlasswiderstand	0,19
Trittschaldämmung	DL _w = 34 dB
Einstufung Brennstufe	C _n -s1 (16/1085)

EINSATZBEREICH

Wohnbereich : stark : Wohnzimmer, Esszimmer, Eingang, Treppe, privat Büro

Objektbereich : stark : Hotelzimmer, Hotelsuite

- Beach
- Clay
- Papaya

Polmaterial	100% SDN
Rücken	Flextex Plus Actionbac
Poleinsatzgewicht (g/m ²)	348
Gesamtdicke (mm)	5,3
Polhöhe (mm)	2,9
Teilung	1/10
Noppenzahl (/m ²)	190.000
Gesamtgewicht (g/m ²)	1.600
Wärmedurchlasswiderstand	0,08
Trittschaldämmung	DL _w = 25 dB
Einstufung Brennstufe	B _n -s1

EINSATZBEREICH

Wohnbereich : stark : Wohnzimmer, Esszimmer, Eingang, Treppe, privat Büro

Objektbereich : intensiv : Hotelzimmer, Verkaufsraum, Restaurant, Konferenzraum, Büro, Treppe

TECHNISCHE DATEN.

■ **Angora**

■ **Basil**

■ **Canvas**

■ **Merigold**

■ **Shitaki**

Polmaterial	100% Recycled Polyester (PET)
Rücken	ECO FusionBac
Poleinsatzgewicht (g/m ²)	2.400
Gesamtdicke (mm)	17,5
Polhöhe (mm)	15
Teilung	1/10
Noppenzahl (/m ²)	260.700
Gesamtgewicht (g/m ²)	3.080
Wärmedurchlasswiderstand	0,27
Trittschaldämmung	DL_w = 34 dB
Einstufung Brennstufe	C_n-s1

EINSATZBEREICH

Wohnbereich : mittel : Schlafzimmer, Wohnzimmer, Esszimmer

■ **Copacabana**

Polmaterial	100% PES
Rücken	ECO FusionBac
Poleinsatzgewicht (g/m ²)	1.200
Gesamtdicke (mm)	11,5
Polhöhe (mm)	9
Teilung	1/8
Noppenzahl (/m ²)	151.200
Gesamtgewicht (g/m ²)	2.000
Wärmedurchlasswiderstand	0,16
Trittschaldämmung	DL_w = 30 dB
Einstufung Brennstufe	C_n-s1

EINSATZBEREICH

Wohnbereich : mittel : Schlafzimmer, Wohnzimmer, Esszimmer

TECHNISCHE DATEN.

■ Orchid

■ Chalk

Polmaterial	100% PA
Rücken	FusionBac
Poleinsatzgewicht (g/m ²)	800
Gesamtdicke (mm)	8,5
Polhöhe (mm)	6
Teilung	1/10
Noppenzahl (/m ²)	177.750
Gesamtgewicht (g/m ²)	1.630
Wärmedurchlasswiderstand	0,105
Trittschaldämmung	DL _w = 25 dB
Einstufung Brennstufe	C _f - s1

EINSATZBEREICH

Wohnbereich : stark : Wohnzimmer, Esszimmer, Eingang

■ Voile

■ Vison

■ Poivre

Polmaterial	100% PA
Rücken	FusionBac
Poleinsatzgewicht (g/m ²)	820
Gesamtdicke (mm)	10
Polhöhe (mm)	7,5
Teilung	1/10
Noppenzahl (/m ²)	150.100
Gesamtgewicht (g/m ²)	1.670
Wärmedurchlasswiderstand	0,12
Trittschaldämmung	DL _w = 28 dB
Einstufung Brennstufe	C _f - s1

EINSATZBEREICH

Wohnbereich : mittel : Schlafzimmer, Wohnzimmer, Esszimmer

TECHNISCHE DATEN.

- Heritage**
- Mineral**
- Mistral**

Polmaterial	100% PES
Rücken	ECO FusionBac
Poleinsatzgewicht (g/m ²)	1.900
Gesamtdicke (mm)	19,5
Polhöhe (mm)	17
Teilung	1/8
Noppenzahl (/m ²)	170.100
Gesamtgewicht (g/m ²)	2.610
Wärmedurchlasswiderstand	0,17
Trittschaldämmung	DL_w = 32 dB
Einstufung Brennstufe	C_n-s1

EINSATZBEREICH

Wohnbereich : stark : Wohnzimmer, Esszimmer, Eingang, privat Büro

Objektbereich : mittel : Hotelzimmer, Hotelsuite

- True**
- Cinema**
- Avenue**

Polmaterial	100% PP
Rücken	FusionBac
Poleinsatzgewicht (g/m ²)	2.250
Gesamtdicke (mm)	18,5
Polhöhe (mm)	16
Teilung	1/8
Noppenzahl (/m ²)	157.500
Gesamtgewicht (g/m ²)	3.050
Wärmedurchlasswiderstand	0,33
Trittschaldämmung	DL_w = 34 dB
Einstufung Brennstufe	E_n

EINSATZBEREICH

Wohnbereich : stark : Wohnzimmer, Esszimmer, Eingang, privat Büro

Objektbereich : mittel : Hotelzimmer, Hotelsuite

TECHNISCHE DATEN.

- Hacienda**
- Travertine**
- Custard**
- Dawn**

Polmaterial	100% PA
Rücken	FusionBac
Poleinsatzgewicht (g/m ²)	1.100
Gesamtdicke (mm)	12,5
Polhöhe (mm)	9,5
Teilung	1/8
Noppenzahl (/m ²)	160.650
Gesamtgewicht (g/m ²)	1.900
Wärmedurchlasswiderstand	0,13
Trittschaldämmung	DL _w = 30 dB
Einstufung Brennstufe	C _n - s1 (16/1085)

EINSATZBEREICH

Wohnbereich : stark : Wohnzimmer, Esszimmer, Eingang, Treppe

- Eucalyptus**
- Apricot**

Polmaterial	40% PP / 60% PA
Rücken	Recytex Plus Feltbac
Poleinsatzgewicht (g/m ²)	420
Gesamtdicke (mm)	7,2
Polhöhe (mm)	3,7
Teilung	1/10
Noppenzahl (/m ²)	148.125
Gesamtgewicht (g/m ²)	1.330
Wärmedurchlasswiderstand	0,10
Trittschaldämmung	DL _w = 25 dB
Einstufung Brennstufe	E _n

EINSATZBEREICH

Wohnbereich : stark : Wohnzimmer, Esszimmer, Eingang, Treppe

TECHNISCHE DATEN.

Marshmallow

Polmaterial	100% Microfibre Polyester (PES)
Rücken	FusionBac
Poleinsatzgewicht (g/m ²)	1.800
Gesamtdicke (mm)	17
Polhöhe (mm)	14,5
Teilung	5/32
Noppenzahl (/m ²)	75.000
Gesamtgewicht (g/m ²)	2.530
Wärmedurchlasswiderstand	0,17
Trittschaldämmung	DL _w = 33 dB
Einstufung Brennstufe	C _n -s1

EINSATZBEREICH

Wohnbereich : mittel : Schlafzimmer, Wohnzimmer, Esszimmer

Opaque

Polmaterial	100% PES
Rücken	ECO FusionBac
Poleinsatzgewicht (g/m ²)	1.700
Gesamtdicke (mm)	14,5
Polhöhe (mm)	12
Teilung	1/8
Noppenzahl (/m ²)	157.500
Gesamtgewicht (g/m ²)	2.500
Wärmedurchlasswiderstand	0,19
Trittschaldämmung	DL _w = 31 dB
Einstufung Brennstufe	C _n -s1

EINSATZBEREICH

Wohnbereich : mittel : Schlafzimmer, Wohnzimmer, Esszimmer

TECHNISCHE DATEN.

- **Magenta**
- **Punch**
- **Rivulet**

Polmaterial	100% PA
Rücken	FusionBac
Poleinsatzgewicht (g/m ²)	820
Gesamtdicke (mm)	10
Polhöhe (mm)	7,5
Teilung	1/10
Noppenzahl (/m ²)	150.100
Gesamtgewicht (g/m ²)	1.670
Wärmedurchlasswiderstand	0,12
Trittschaldämmung	DL _v = 28 dB
Einstufung Brennstufe	C _n -s1

EINSATZBEREICH

Wohnbereich : mittel : Schlafzimmer, Wohnzimmer, Esszimmer





Made
In Belgium

à la Carte³

Karl Van der Spiegel
Business Unit Manager
karl.van.der.spiegel@alacarte3.eu
+32 (0)491 34 07 11

Nadja Hilven
Business Development Manager
nadja.hilven@alacarte3.eu
+32 (0)491 86 73 81

Industriepark Klein Frankrijk - Weverijstraat 1 - 9600 Ronse - Belgium
T +32 (0)55 23 02 11 - F +32 (0)55 23 03 46
www.alacarte3.eu